

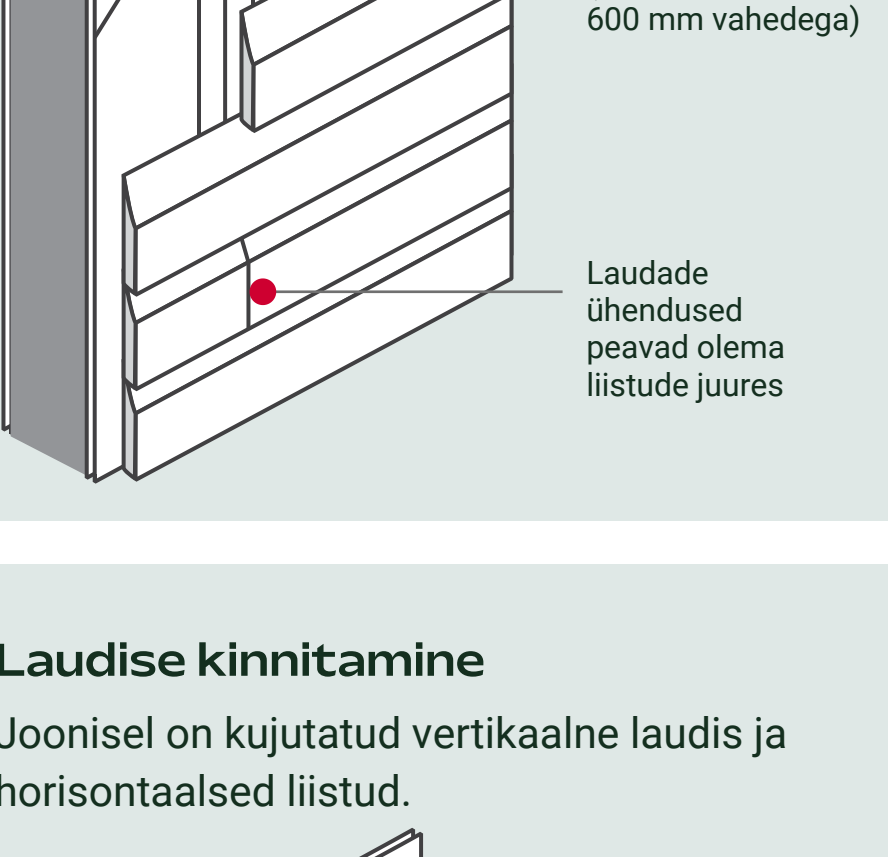
Paigaldusjuhhis

Paigaldusjuhhis

“Degmeda” põletatud puitu paigaldatakse väga sarnaselt kõigi teist tüüpi puitlaudistega.

Laudise kinnitamine

Joonisel on kujutatud horisontaalne laudis ja vertikaalsed liistud.



Laudise kinnitamine

Joonisel on kujutatud vertikaalne laudis ja horisontaalsed liistud.



Hooajaline paigaldus

Suvel, kui on kuiv ja kuum, tõmbub laudis loomulikult kokku ja talvel, kui vihma sajab, laieneb.

Kui paigaldustööd teostatakse talvel märja ilmaga, kui puit on niiske ja võib hiljem kokku tõmbuda, **paigaldage laudis tihkelt** üksteise kõrvale.


Kuuma ilmaga, kui puit on väga kuiv, **jätke väike vahe**, et laudis saaksid laieneda

Kruvide paigutuse soovitused




Laudise paigaldus

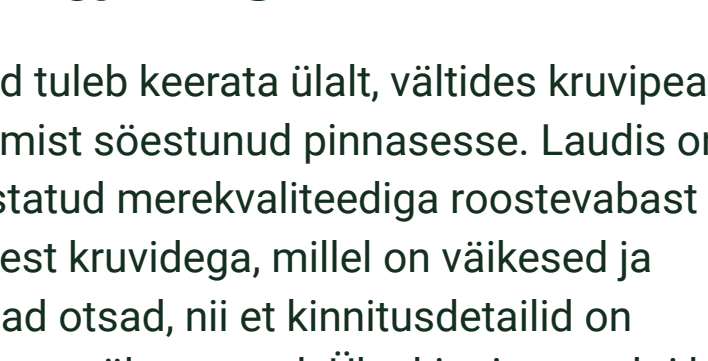
Vertikaals



Horisontaalselt



Diagonaalselt



Kruvid

Kinnitamine

Kruvid tuleb keerata ülalt, vältides kruvipäa tungimist söestunud pinnasesse. Laudis on varustatud mere kvaliteediga roostevabast terasest kruvidega, millel on väikesed ja mustad otsad, nii et kinnitusdetailid on peaaegu nähtamatud. Ühe kinnituspunkti kohta tuleb kasutada 2 kruvi (~ 40 kruvi ruutmeetri kohta). Nende kruvide pikkus sõltub liistude sügavusest, mille külge laudis kinnitatakse.

Kruvidevahelised kaugused

Kinnitatakse 2 kruviga iga 500– 600 mm järel



Kruvid

Kasutatakse ainult roostevabast terasest kruvisid

Kruvi suurus

42 mm pikkused kruvid

18-20 mm liistu jaoks

Kruvimissügavus

Veenduge, et kruvipäa asend oleks õige.



Kui teil on küsimusi, palun võtke meiega julgelt ühendust allpool näidatud kontaktidel

info@degmeda.eu / +370 627 36 363

TULEGA TÖÖDEL DUD PUIT

Kauakestvuse garantii

Degmeda